

PESQUISA REGISTRADA SOB O Nº AC 06989/2024

Data 
CONTROL
INSTITUTO DE PESQUISA E ANÁLISE DE DADOS

PESQUISA REGISTRADA SOB O Nº AC 06989/2024



ELIÇÕES 2024

CRUZEIRO DO SUL
TV JURUÁ

RIO BRANCO, 27 DE SETEMBRO DE 2024

TAMANHO DA AMOSTRA

800 entrevistas

DATA DE CAMPO

23 a 25/09/2024

LOCAL

Cruzeiro do Sul - AC

ERRO AMOSTRAL E INTERVALO DE CONFIANÇA

ERRO: *4,00% para mais ou para menos.*

INTERVALO DE CONFIANÇA: *95%*

PESQUISA REGISTRADA SOB O Nº AC 06989/2024

OBJETIVO - Pesquisa realizada com a população da área em estudo, visando obter informações sobre assuntos de interesse da população de **Cruzeiro do Sul**.

LOCAL – Cruzeiro do Sul- AC

PERÍODO DE REALIZAÇÃO: 23 a 25/09/2024

AMOSTRA – Representativa em relação ao total dos eleitores de **Cruzeiro do Sul**, correspondendo 1,28% dos eleitores, (62.716 mai/24) (800 entrevistas) estratificadas por sexo, escolaridade, faixa etária e renda.

COLETA DOS DADOS - Através de entrevistas domiciliares no município de **Cruzeiro do Sul** com utilização de questionário elaborado de acordo com os objetivos da pesquisa e sorteio aleatório dos entrevistados. As entrevistas foram realizadas por uma equipe de pesquisadores e checadores do **DATA CONTROL – Instituto de Pesquisa**, devidamente treinada para abordagem.

CAMPOCARACTERÍSTICAS DO PROJETO

CONTROLE DE QUALIDADE - Foram criticados, verificados e fiscalizados, mediante acompanhamento de checadores todos os questionários durante e após a coleta de dados.

APRESENTAÇÃO DOS RESULTADOS - Para efeito de mostrarmos o perfil demográfico do público alvo desta pesquisa, foram consideradas as seguintes variáveis:

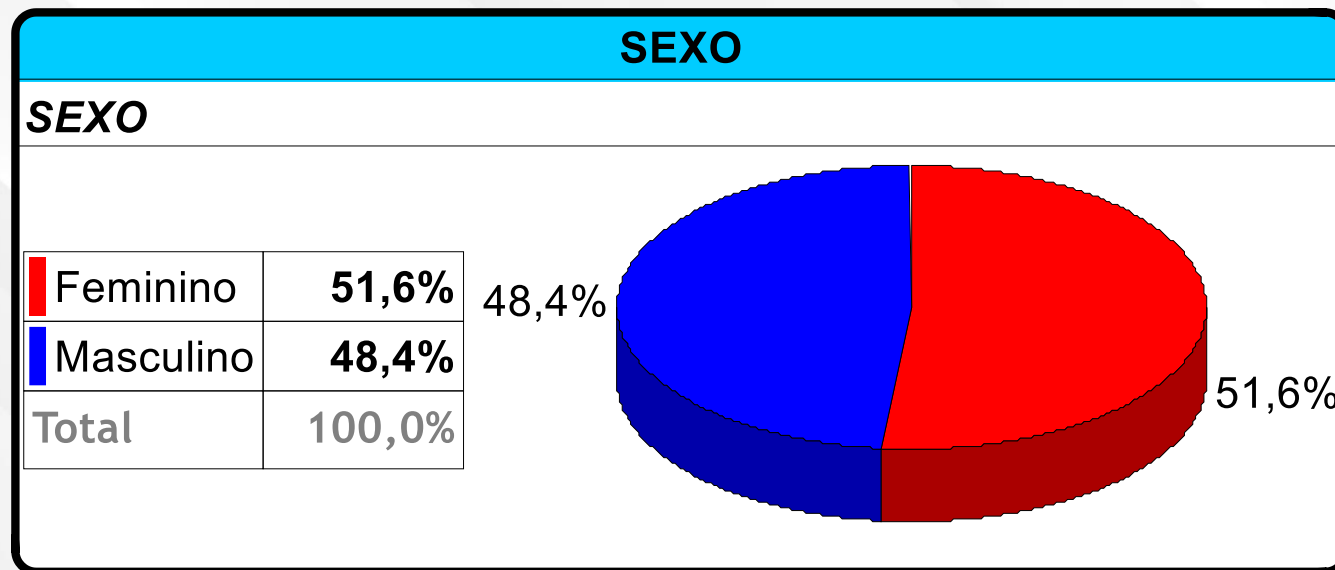
SEXO

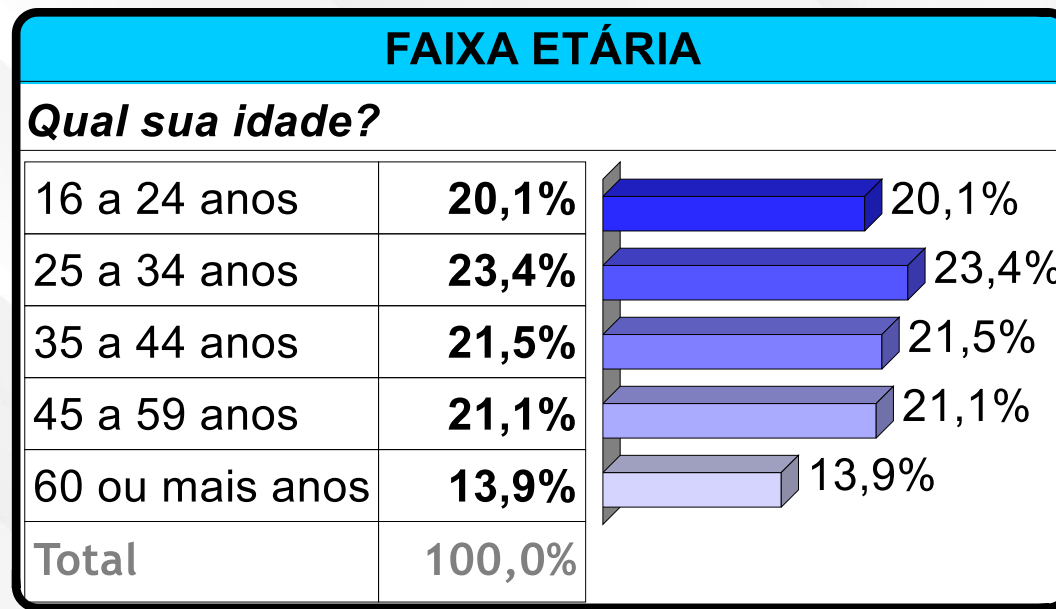
IDADE

ESCOLARIDADE

RENDA





MARGEM DE ERRO: A margem de erro é de 4,00 pontos percentuais para mais ou para menos para menos.

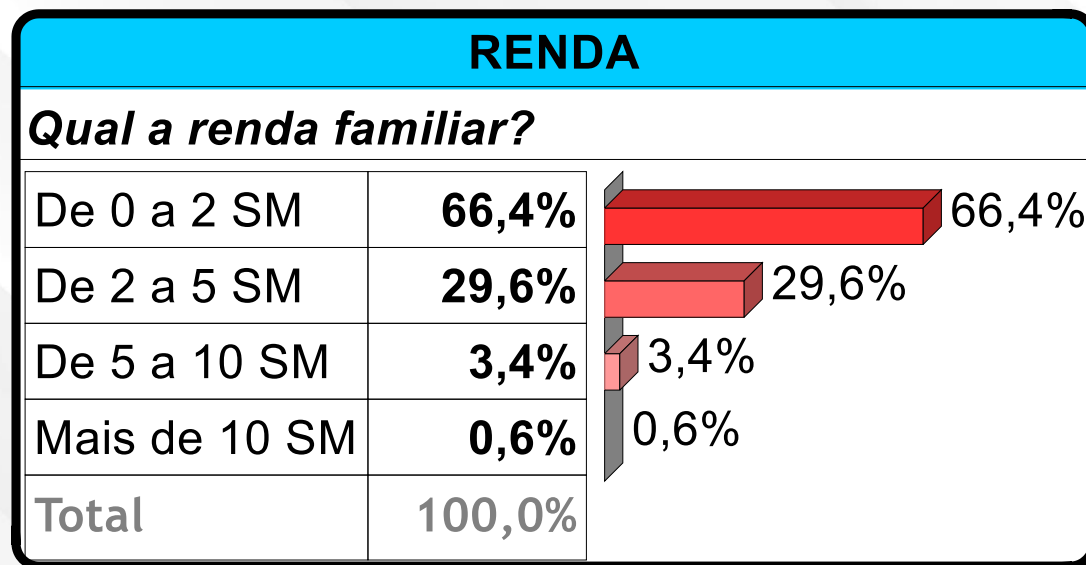


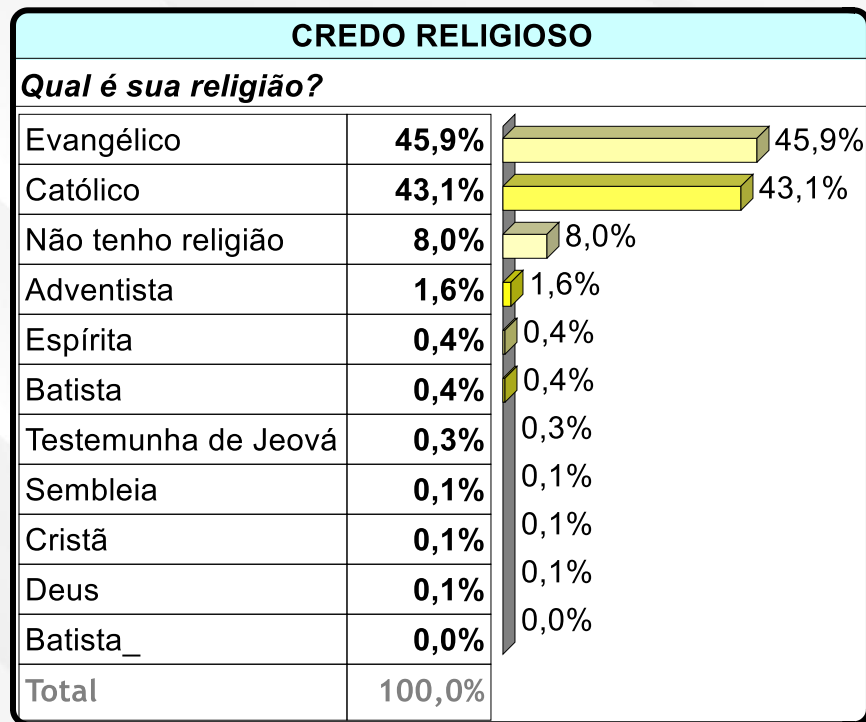


ESCOLARIDADE

Até que série você estudou?

Analfabeto/ Lê e Escreve	14,4%	
Ensino fundamental (1ª a 8ª)	26,6%	
Ensino médio (1º ao 3º)	45,3%	
Superior (completo e incompleto)	13,8%	
Total	100,0%	

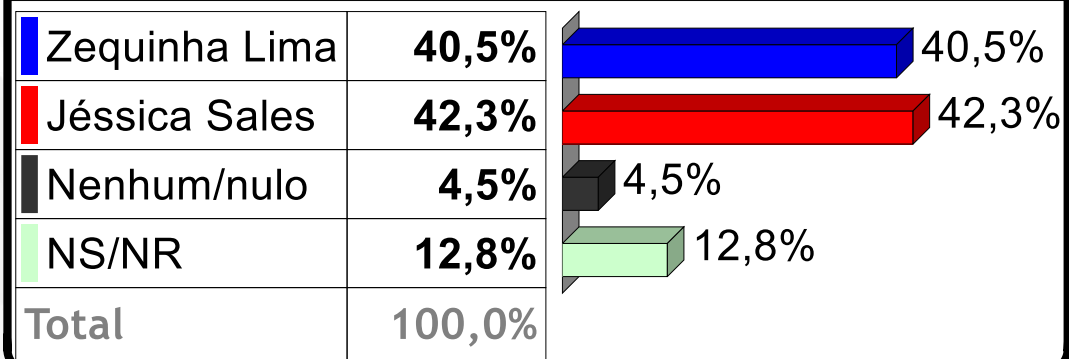




ELEIÇÕES 2024

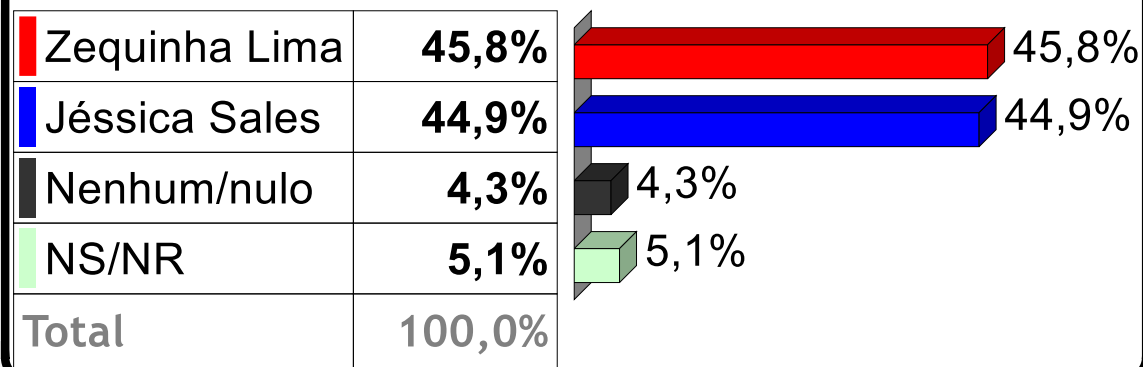
PREFEITO ESPONTÂNEA

No próximo dia 6 de outubro teremos eleição para prefeito. Se a eleição fosse hoje em quem você votaria para prefeito de Cruzeiro do Sul?
ESPONTÂNEA NÃO CITAR RESPOSTAS



PREFEITO ESTIMULADA

Considerando que os candidatos a prefeito de Cruzeiro do Sul são esses dois, Zequinha Lima e Jéssica Sales, se a eleição fosse hoje em quem você votaria para prefeito?



MUDAR O VOTO

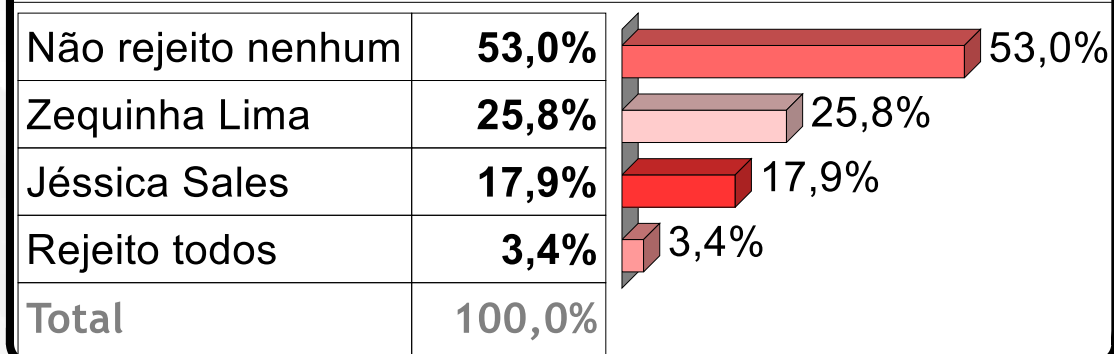
Falta poucos dias para a eleição. Pensando nisso, você diria que:

Estou decidido e não mudo o meu voto.	77,4%	77,4%
Ainda posso mudar meu voto.	17,9%	17,9%
Não sabe	4,8%	4,8%
Total	100,0%	

REJEIÇÃO

REJEIÇÃO

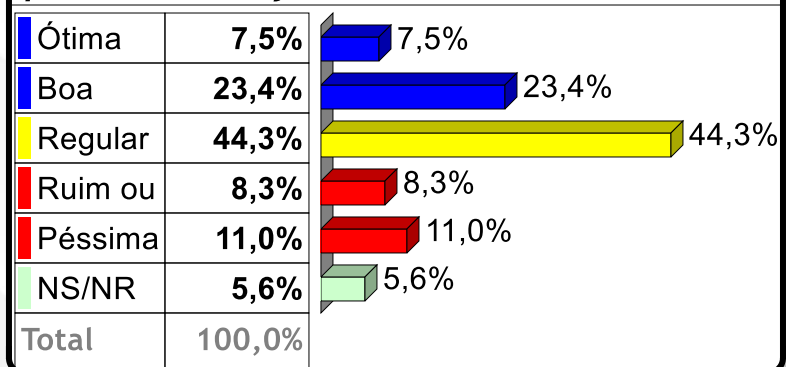
Esses dois candidatos (Zequinha Lima e Jéssica Sales) têm algum que você não votaria de jeito nenhum?



AVALIAÇÕES

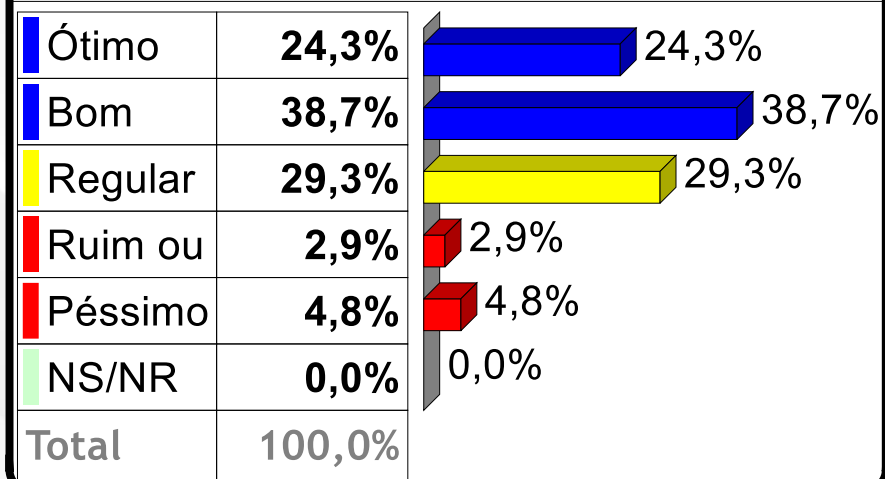
AVALIAÇÃO DA ADMINISTRAÇÃO DO PREFEITO

Agora vamos falar da cidade. Considerando o que o prefeito Zequinha Lima fez até agora, você acha que a administração dele é:



AVALIAÇÃO DO GOVERNADOR





Agora vamos falar do Acre. Considerando o que o governador Gladson Cameli fez até agora, você acha que o governo dele é:



APOIOS





APOIO DO GOVERNADOR

O governador Gladson Cameli apoia Zequinha para prefeito. Esse apoio do governador Gladson:

Aumenta sua vontade de votar em Zequinha	22,6%	 22,6%
Diminui sua vontade de votar em Zequinha	10,1%	 10,1%
Não aumenta nem diminui sua vontade de votar em Zequinha.	63,1%	 63,1%
NS/NR	4,1%	 4,1%
Total	100,0%	

APOIO DO WAGNER SALES


O governador Gladson Cameli apoia Zequinha para prefeito. Esse apoio do governador Gladson:

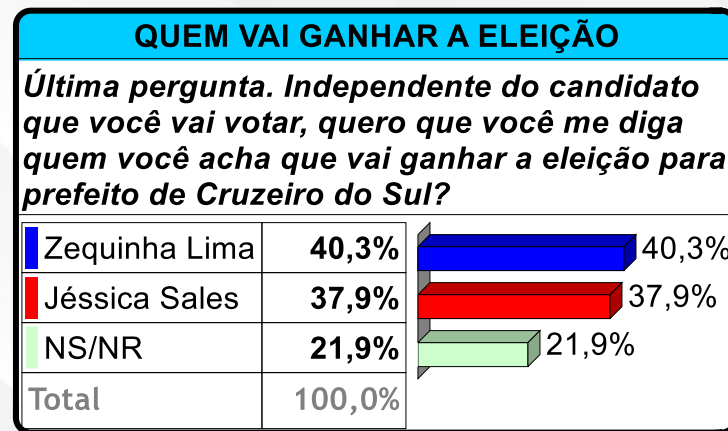
Aumenta sua vontade de votar em Jéssica	18,3%	 18,3%
Diminui sua vontade de votar em Jéssica	21,0%	 21,0%
Não aumenta nem diminui sua vontade de votar em Jéssica.	56,6%	 56,6%
NS/NR	4,1%	 4,1%
Total	100,0%	

RELIGIÃO E VIDA FAMILIAR

Só mais três perguntinhas. A religião e a vida familiar dos candidatos são importantes para você definir o seu voto:

Não são importantes	63,4%	63,4%
São muito importantes	25,7%	25,7%
São pouco importantes	7,5%	7,5%
NS/NR	3,5%	3,5%
Total	100,0%	





Os dados aqui representados em tabelas e gráficos representam o pensamento da população no momento de realização da pesquisa, podendo vir a mudar caso ocorram fatos políticos, sociais ou econômicos.

Rio Branco, 27 de setembro de 2024

José Ailton Alencar da Silva
Estatístico
CONRE 11239

Data

CONTROL

INSTITUTO DE PESQUISA E ANÁLISE DE DADOS